

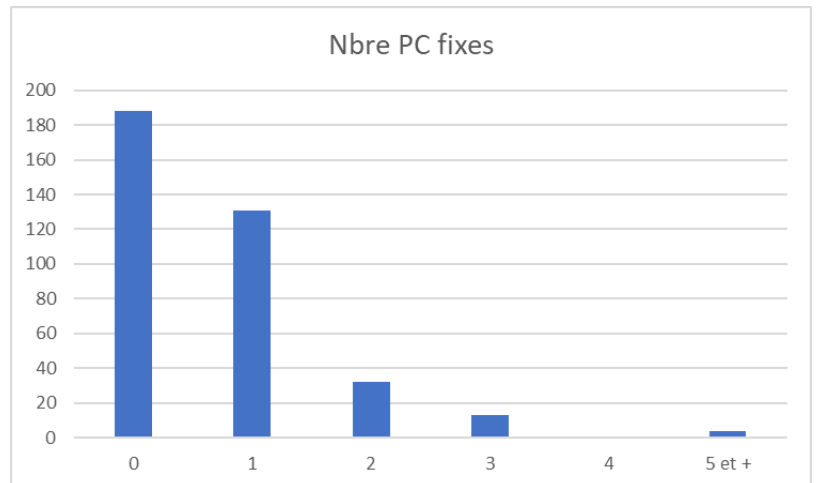
# COMPTE-RENDU (CHIFFRÉ ET SANS ANALYSE) DE L'ENQUÊTE ÉQUIPEMENT NUMÉRIQUE ET CONNEXION

Enquête réalisée le jeudi 2 septembre et le vendredi 3 septembre 2021 auprès de l'ensemble des élèves présents au collège.

1. Sélectionne ta classe

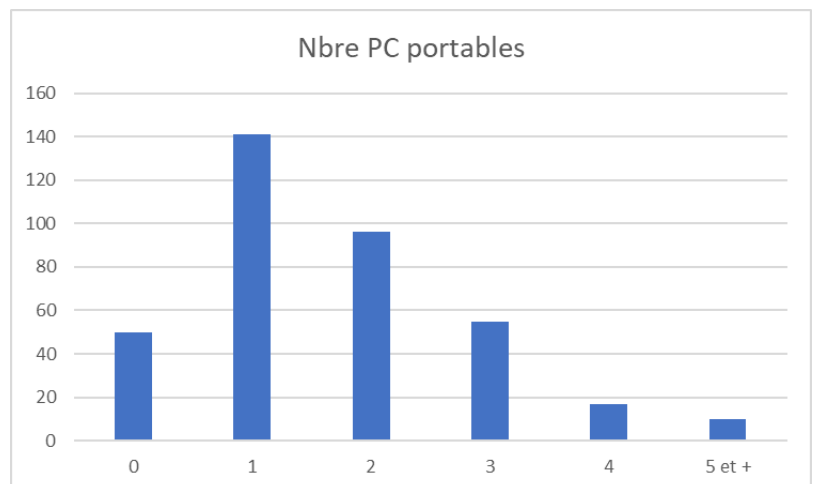
2. Combien y a-t-il d'ordinateurs fixes à la maison ?

| Réponses | Nombre | Pourcentage |
|----------|--------|-------------|
| 0        | 188    | 51%         |
| 1        | 131    | 36%         |
| 2        | 32     | 9%          |
| 3        | 13     | 4%          |
| 4        | 1      | 0%          |
| 5 et +   | 4      | 1%          |



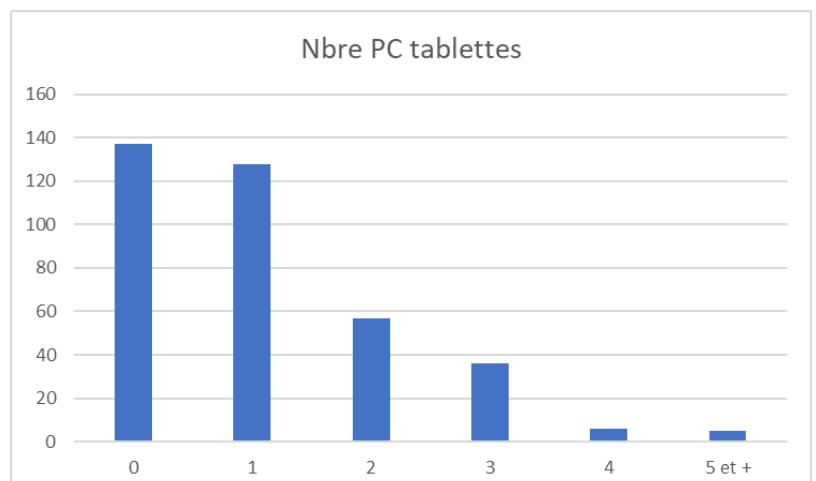
3. Combien y a-t-il d'ordinateurs portables à la maison ?

| Réponses | Nombre | Pourcentage |
|----------|--------|-------------|
| 0        | 50     | 14%         |
| 1        | 141    | 38%         |
| 2        | 96     | 26%         |
| 3        | 55     | 15%         |
| 4        | 17     | 5%          |
| 5 et +   | 10     | 3%          |



4. Combien y a-t-il de tablettes tactiles à la maison ?

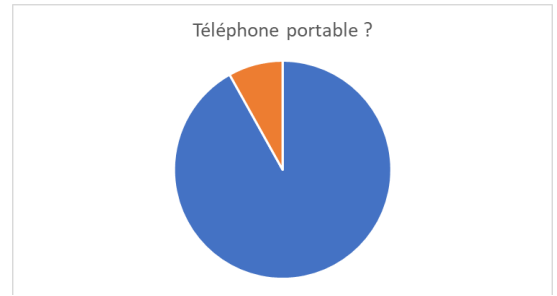
| Réponses | Nombre | Pourcentage |
|----------|--------|-------------|
| 0        | 137    | 37%         |
| 1        | 128    | 35%         |
| 2        | 57     | 15%         |
| 3        | 36     | 10%         |
| 4        | 6      | 2%          |
| 5 et +   | 5      | 1%          |



5. Disposes-tu d'un téléphone portable permettant de naviguer sur Internet ? S'il est prévu que tu en possèdes un dans quelques mois, tu peux répondre par oui.

**Réponses Nombre Pourcentage**

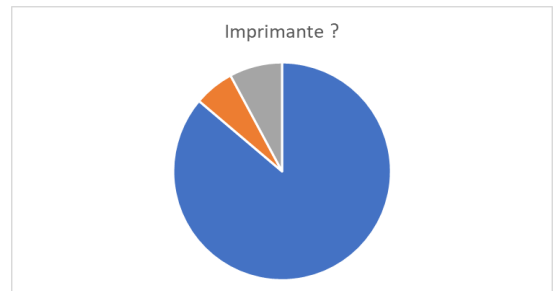
|            |     |      |
|------------|-----|------|
| <b>oui</b> | 339 | 92 % |
| <b>non</b> | 30  | 8 %  |



6. Disposes-tu d'une imprimante ?

**Réponses Nombre Pourcentage**

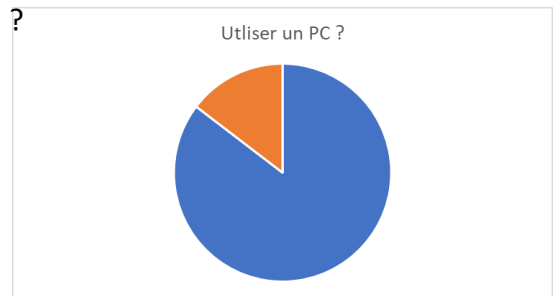
|                                  |     |      |
|----------------------------------|-----|------|
| <b>oui</b>                       | 318 | 86 % |
| <b>non</b>                       | 22  | 6 %  |
| <b>en panne (encre ou autre)</b> | 29  | 8 %  |



7. Peux-tu utiliser régulièrement un des ordinateurs de la maison ?

**Réponses Nombre Pourcentage**

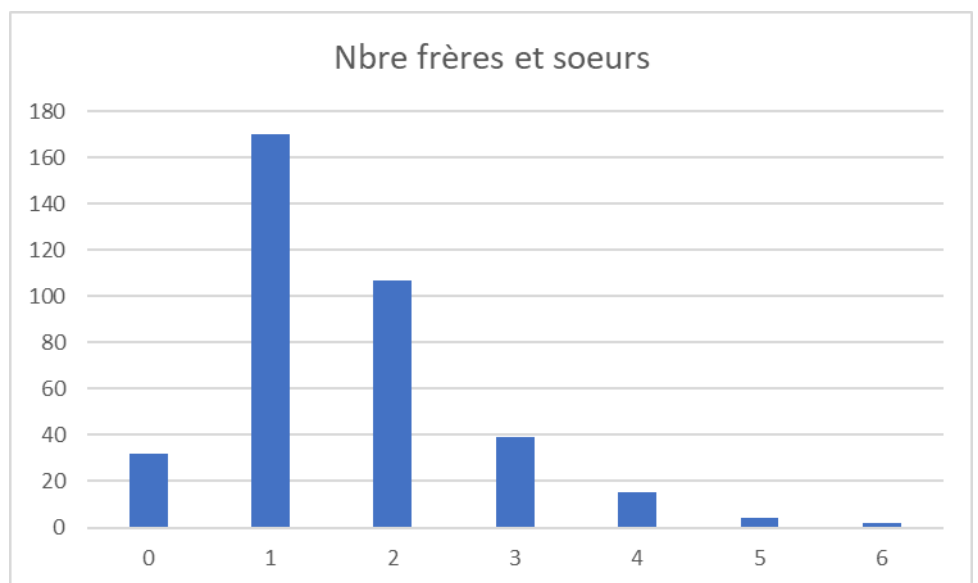
|            |     |      |
|------------|-----|------|
| <b>oui</b> | 315 | 85 % |
| <b>non</b> | 54  | 15 % |



8. Combien as-tu de frères et sœurs (qui habitent encore à la maison) ?

**Réponses Nombre Pourcentage**

|          |     |     |
|----------|-----|-----|
| <b>0</b> | 32  | 9%  |
| <b>1</b> | 170 | 46% |
| <b>2</b> | 107 | 29% |
| <b>3</b> | 39  | 11% |
| <b>4</b> | 15  | 4%  |
| <b>5</b> | 4   | 1%  |
| <b>6</b> | 2   | 1%  |

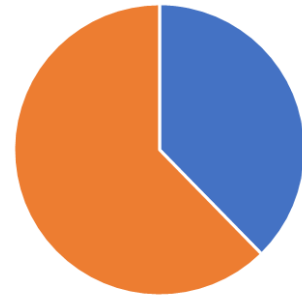


9. Est-ce qu'au moins un de tes parents a été en "télé-travail" pendant le confinement ?

Réponses Nombre Pourcentage

|            |     |      |
|------------|-----|------|
| <b>oui</b> | 139 | 38 % |
| <b>non</b> | 230 | 62 % |

Parent(s) en télé-travail ?

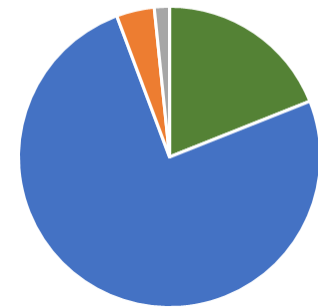


10. Sais-tu accéder à "Travail à faire" sur l'ENT Arsène ?

Réponses Nombre Pourcentage

|  |     |     |
|--|-----|-----|
| <b>je suis en 6ème (début d'année)</b> | 70  | 19% |
| <b>oui</b>                             | 278 | 75% |
| <b>non</b>                             | 15  | 4%  |
| <b>je ne comprends pas la question</b> | 6   | 2%  |

Maîtrise de "Travail à faire" ?

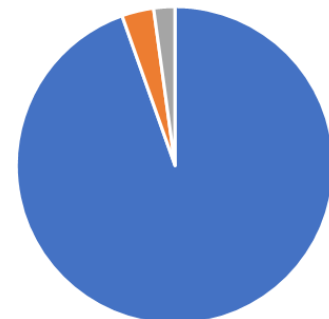


11. Y a-t-il une box Internet à la maison ? (Livebox, Freebox, SFRbox, Bbox...)

Réponses Nombre Pourcentage

|                       |     |     |
|-----------------------|-----|-----|
| <b>oui</b>            | 349 | 95% |
| <b>non</b>            | 12  | 3%  |
| <b>Je ne sais pas</b> | 8   | 2%  |

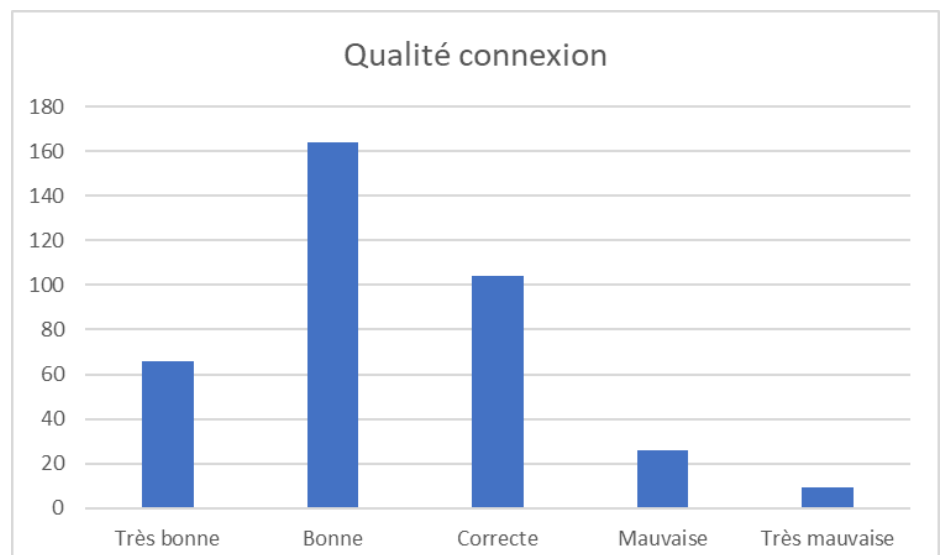
Box ?



12. Selon toi, as-tu une bonne connexion Internet à la maison ?

Réponses Nombre Pourcentage

|                      |     |     |
|----------------------|-----|-----|
| <b>Très bonne</b>    | 66  | 18% |
| <b>Bonne</b>         | 164 | 44% |
| <b>Correcte</b>      | 104 | 28% |
| <b>Mauvaise</b>      | 26  | 7%  |
| <b>Très mauvaise</b> | 9   | 2%  |



13. À la maison, en wifi avec ton téléphone ou sur un ordinateur, lorsque tu regardes une vidéo (Youtube ou autre), c'est :

| Réponses   | Nombre | Pourcentage |
|--|--------|-------------|
| Très rapide et avec une très bonne qualité d'image | 117    | 32%         |
| Facile et fluide                                   | 129    | 35%         |
| En général, cela fonctionne correctement           | 103    | 28%         |
| Lent et difficile --> Ça coupe beaucoup (ça lague) | 20     | 5%          |

